


SATTELSTÜCKE

für den nachträglichen Anschluß
von Feuerstätten



SATTELSTÜCKE

für den Rauchrohranschluß:

- kurzfristig lieferbar in den Nennweiten 12, 14, 16, 18 und 20 cm.
- die Stutzenlänge, im Scheitelpunkt gemessen, beträgt ca. 9 cm.
- auf Anfrage sind größere Nennweiten (bis 40 cm) und längere Stutzen (ca. 20 cm) lieferbar.

für den Reinigungstüranschluß:


- lichte Weite 12 x 26 cm für die kleine Putztüre (Rohre bis NW 18 bzw. 20)
- lichte Weite 19 x 26 cm für die große Putztüre (Rohre ab NW 20 bzw. 25)
- Stutzenlänge wie beim Rauchrohranschluß.



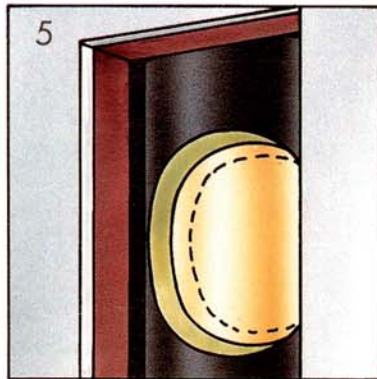
4 Mit dem Sattelstück als Maß an der Dämmung den Ausschnitt anzeichnen.



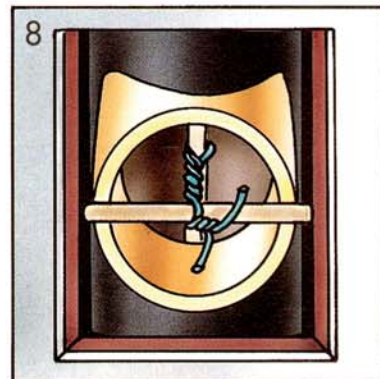
7 Das Sattelstück an dem ausgeschnittenen Rauchrohranschluß anpassen.




1 Mit der Frontplatte als Maß die künftige Öffnung im Mantelstein anzeichnen.




5 Dämmung ausschneiden und die lichte Weite vom Rauchrohranschluß markieren.



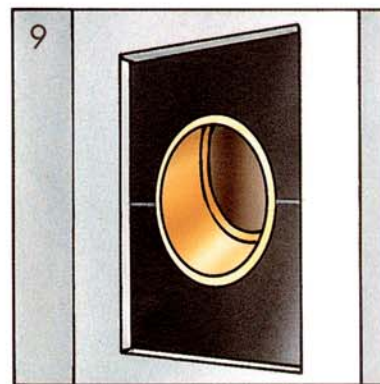
8 Mit Säurekitt bzw. Spezialkleber Sattelstück am Rauchrohr ansetzen und fixieren.




2 Mantelstein in der markierten Größe mit dem Trennschleifer aufschneiden.



6 Das Kaminrohr mit dem Trennschleifer einschneiden oder fachgerecht anbohren. Keine Schlagbohrmaschine verwenden!



9 Nach dem Aushärten (1 – 2 Tage) Verspannung entfernen und Öffnung im Mantelstein mit der Frontplatte verschließen.



3 Die Öffnung ist freigelegt, die Dämmung aus Mineralwolle wird sichtbar.



MehrWert mit Schornstein

KLB KLIMALEICHTBLOCK GMBH

Postfach 1517 · 56605 Andernach · Lohmannstraße 31 · 56626 Andernach
Tel.: 0 26 32 / 25 77-0 · Fax: 0 26 32 / 25 77-771
dispo@klb.de · www.klb-klimaleichtblock.de