

Bestellangaben

- Baustelle: PLZ, Ort, Stadtteil, Straße, Hausnummer, Telefon, günstigste Zufahrtmöglichkeit
- Bauherr oder Bauunternehmen: Name, Anschrift, Tel.
- Objekt-Nummer
- Liefertag
- Produkte: Artikel-Nummer, Produktbezeichnung

Bestellhinweise

- Wir liefern unsere Produkte mit Kranwagen an. Der Einsatz spezieller Fahrzeuge kann nach Absprache mit unserer Disposition erfolgen.
- Dispositionszeit 2-3 Tage
- Anlieferungen zu ganz bestimmten Tageterminen (Uhrzeit) können wir aufgrund von unvorhersehbaren Verzögerungen und Verkehrsbedingungen nicht zusagen. Unsere Lieferzeitangaben sind daher immer nur geplante Termine. Wir empfehlen Ihnen stets für ausreichende Steinbestände an der Baustelle zu sorgen, sodass Lieferverzögerungen überbrückt werden können.
- Unsere Transportkosten sind auf volle LKW-Ladungen kalkuliert. Die Lademenge beträgt 23 Tonnen für Kranwagen oder 24 Tonnen für Pritschenwagen oder 22 Paletten

Nebenkosten KLB Rolladenkästen

Art.-Nr.	Bezeichnung	Preis
01104	KLB-Mehrwegpalette, inkl. 1 Band	9,70 €/St.
01111	Rückgabe der einwandfreien KLB-Mehrwegpalette im Werk	- 8,70 €/St.
00916	Rücknahme der einwandfreien KLB-Mehrwegpalette vom Lager des Baustofffachhandels oder der belieferten Baustelle	- 7,20 €/St.
00909	Rücknahme der KLB-Mehrwegpalette von der Baustelle, getrennte Anfahrt, Pauschale	82,00 €
00251	2. Entladestelle	30,00 €
00404	3. Entladestelle und jede weitere Abladestelle	55,00 €
01074	Rückgabe von beschädigten aber reparaturfähigen KLB-Mehrwegpaletten	4,50 €/St.
	Rückgabe von beschädigten, unbrauchbaren KLB-Mehrwegpaletten	ohne Gutschrift

Entsorgung der Transportverpackung

INTERSEROH übernimmt für KLB bei Groß- und Kleinanfallstellen die Entsorgung der KLB-PE-Kopfhäuben und der KLB-Mörtelsäcke.



KLB-Produkte. Bei Teilladungen oder Anlieferungen mit Motorwagen werden Mindermengen-Zuschläge berechnet.

■ Es werden nur volle Paletten ausgeliefert. Palettengröße ca. 1,00 x 1,00 m

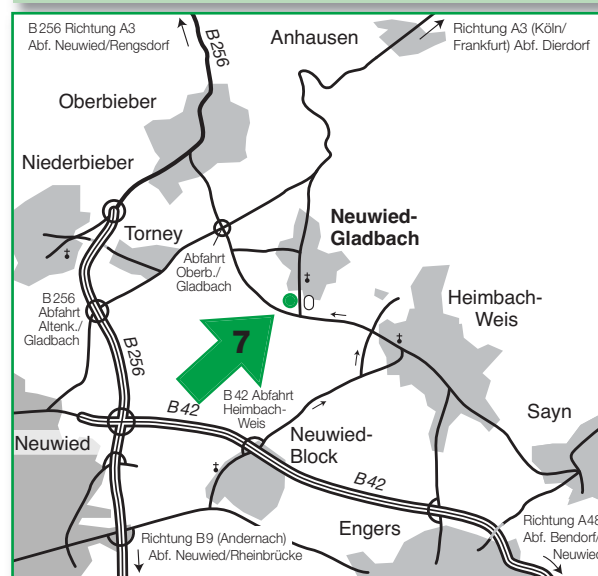
■ Bei Kranentladung erfolgt das Absetzen der Pakete direkt neben dem LKW. Zur fachgerechten Entladung ist auf der Baustelle eine angemessen große planebene Fläche vorzusehen, die mit dem LKW sicher erreicht werden kann. Eine Hilfskraft muss bauseits gestellt werden. Eine Entladung direkt auf die Bodenplatte oder Geschossdecke erfolgt nur mit schriftlicher Genehmigung der Bauleitung.

Qualitätsmanagement

Die Werke der KLB führen das nach DIN EN ISO 9001 aufgebaute WPK-Handbuch, das detaillierte Vorgaben hinsichtlich Qualität und Überwachung vorgibt. Der Güteschutz und Landesverband der Bims- und Betonindustrie Rheinland-Pfalz e.V. überwacht die Werke. Nach erfolgreichen Prüfungen führen die Produkte das Logo ÜQ.



Werk 7 · Winnen

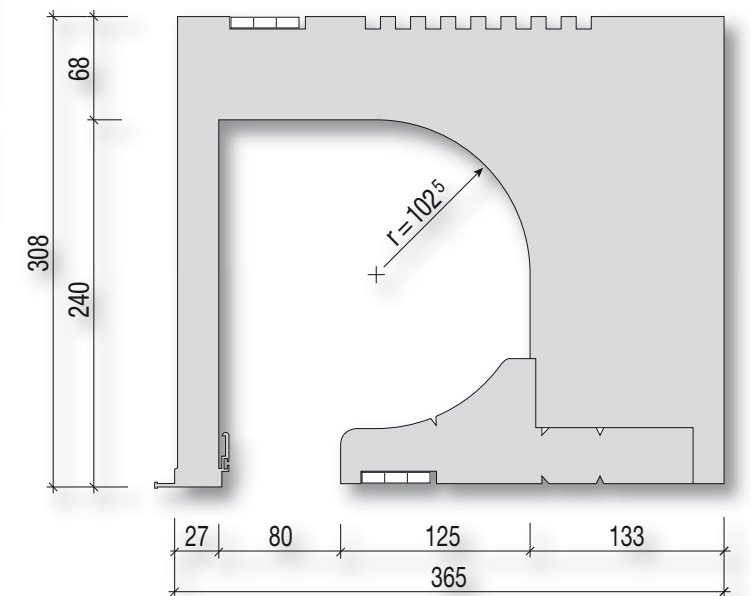
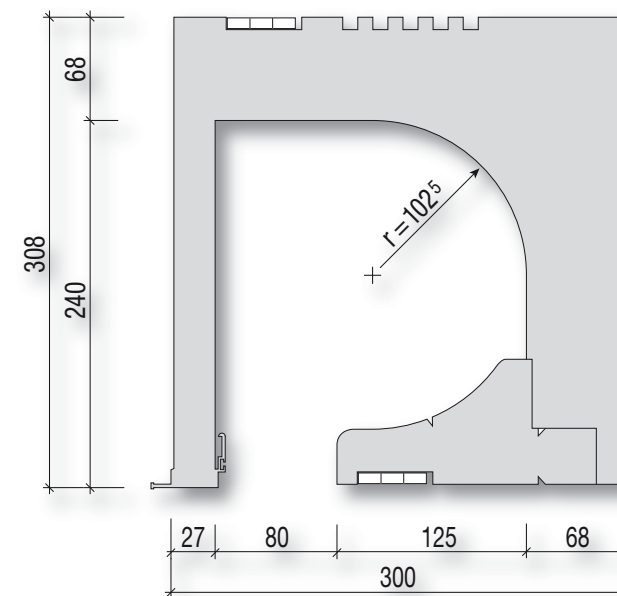


WINNEN OHG, Riemenschneiderstr. 17
56566 Neuwied, Stadtteil Gladbach
Tel.: 0 26 31 / 4 93 54, Fax: 0 26 31 / 4 86 06
info@winnen-bimsbaustoffwerk.de,
www.winnen-bimsbaustoffwerk.de

Preisliste 1/2012

Hochwärmedämmende KLB-Rolladenkästen

Nachstehende Preise sind Preise in €/St. bzw. €/m ohne MwSt., gültig ab 1. Januar 2012



So wird gebaut

KLB
Klimaleichtblock®

Wir liefern über den Baustoff Fachhandel

KLB-Rolladenkästen

Rolladenkästen werden auftragsbezogen gefertigt. Lieferzeit 7 Tage nach Bestellung.

		KLB-Rolladenkästen mit mineralischer Vorsatzschale		KLB-Rolladenkästen ohne mineralischer Vorsatzschale	
		Längengitter 12,5 cm		Längengitter 12,5 cm	
Wanddicke	cm	30,0	36,5	30,0	36,5
		26,0 und 49,0 auf Anfrage		26,0 und 49,0 auf Anfrage	
Länge	cm	101 - 326 ≥ 326 - ≤ 660 auf Anfrage		101 - 326 ≥ 326 - ≤ 660 auf Anfrage	
Breite	cm	30,5	37,0	30,0	36,5
Höhe	cm	30,8	30,8	30,8	30,8
lichte Weite	cm	≤ 76 - 301		≤ 76 - 301	
Auflagertiefe	cm	12,5 je Seite		12,5 je Seite	
Typ		RAV		RA	
EAN-Code		Siehe nebenstehende Tabelle			
Art.-Nr.	40391070	Siehe nebenstehende Tabelle			
Preis ab Werk	€/St.	Siehe nebenstehende Tabelle			
	€/m	83,05	90,70	69,20	75,60
Gurtdurchführung		Art.-Nr. 68206		auf Anfrage	
Fensterleiter		Art.-Nr. 68213		auf Anfrage	

Lieferung der KLB-Rolladenkästen mit Putzschienen aus Aluminium

Anlieferungspauschale, nur in Verbindung mit Steinlieferungen zur gleichen Entladestelle

bis 20 km	22,55	bis 120 km	41,80	bis 220 km	57,75
bis 40 km	25,30	bis 140 km	45,65	bis 240 km	60,50
bis 60 km	30,25	bis 160 km	48,40	bis 260 km	63,80
bis 80 km	35,75	bis 180 km	51,70	bis 280 km	66,55
bis 100 km	39,60	bis 200 km	54,45	bis 300 km	69,85

KLB-Lieferwerk	Werk 7
----------------	--------

Zuzüglich KLB-Mehrwegpalette, Palettierungskosten und Folienverpackung € 9,70 je Palette
Disposition zwei Arbeitstage bei Abholung im Lieferwerk Ihrer Wahl.

Prüfergebnisse KLB-Rolladenkästen RA gemäß Herstellerangaben

Wanddicke	Einheit	Anforderung	Ergebnis	
			30,0	36,5
Wärmedurchlasswiderstand	R Kasten	m²K/W	≥ 1,00	2,02
Wärmedurchlasskoeffizient	U Kasten	W/m²K	≤ 0,85	0,46
Wärmedurchlasswiderstand	R _{min}	m²K/W	≥ 0,55	1,23
Psi-Wert n. DIN 4108	Ψ	W/mK	≤ 0,23	0,19
Temperatur Fenster	T _{min}	°C	≥ 12,6	14,4
Grenzwert Fenster	f _{Rs}	-	≥ 0,70	0,78
Temperatur Sturz	T _{min}	°C	≥ 12,6	16,4
Grenzwert Sturz	f _{Rsi}	-	≥ 0,70	0,86

Bei Bestellung und Selbstabholung bitte immer die KLB-Artikel-Nummer und KLB-Objekt-Nummer angeben!

KLB-Rolladenkästen

mit mineralischer Vorsatzschale

Revision außen

Abmessungen und Artikel-Nummern

Wanddicke 30 cm Typ RAV, nichttragend				
Art.-Nr.	für lichte W. cm	Länge cm	Gewicht kg/St.	Preis €/St.
67025	≤ 76,0	101,0	6,05	83,88
67032	88,5	113,5	6,80	94,27
67049	101,0	126,0	7,55	104,65
67056	113,5	138,5	8,30	115,03
67063	126,0	151,0	9,04	125,41
67070	138,5	163,5	9,79	135,79
67087	151,0	176,0	10,54	146,18
67094	163,5	188,5	11,29	156,56
67100	176,0	201,0	12,04	166,94
67117	188,5	213,5	12,79	177,32
67124	201,0	226,0	13,54	187,70
67131	213,5	238,5	14,29	198,08
67148	226,0	251,0	15,03	208,47
67155	238,5	263,5	15,78	218,85
67162	251,0	276,0	16,53	229,23
67179	263,5	288,5	17,28	239,61
67186	276,0	301,0	18,03	249,99
67193	288,5	313,5	18,78	260,38
67209	301,0	326,0	19,53	270,76

Wanddicke 36,5 cm Typ RAV, nichttragend				
Art.-Nr.	für lichte W. cm	Länge cm	Gewicht kg/St.	Preis €/St.
67513	≤ 76,0	101,0	6,45	91,61
67520	88,5	113,5	7,25	102,95
67537	101,0	126,0	8,05	114,28
67544	113,5	138,5	8,85	125,62
67551	126,0	151,0	9,65	136,96
67568	138,5	163,5	10,45	148,30
67575	151,0	176,0	11,25	159,63
67582	163,5	188,5	12,05	170,97
67599	176,0	201,0	12,84	182,31
67605	188,5	213,5	13,64	193,65
67612	201,0	226,0	14,44	204,99
67629	213,5	238,5	15,24	216,32
67636	226,0	251,0	16,04	227,66
67643	238,5	263,5	16,84	239,00
67650	251,0	276,0	17,64	250,34
67667	263,5	288,5	18,44	261,67
67674	276,0	301,0	19,23	273,01
67681	288,5	313,5	20,03	284,35
67698	301,0	326,0	20,83	295,69

Bei Bestellung und Selbstabholung bitte immer die KLB-Artikel-Nummer und KLB-Objekt-Nummer angeben!

KLB-Rolladenkästen

ohne mineralischer Vorsatzschale

Revision außen

Abmessungen und Artikel-Nummern

Wanddicke 30 cm Typ RA, nichttragend				
Art.-Nr.	für lichte W. cm	Länge cm	Gewicht kg/St.	Preis €/St.
67315	≤ 76,0	101,0	3,69	69,90
67322	88,5	113,5	4,14	78,56
67339	101,0	126,0	4,60	87,21
67346	113,5	138,5	5,06	95,86
67353	126,0	151,0	5,51	104,51
67360	138,5	163,5	5,97	113,16
67377	151,0	176,0	6,42	121,81
67384	163,5	188,5	6,88	130,46
67391	176,0	201,0	7,34	139,12
67407	188,5	213,5	7,79	147,77
67414	201,0	226,0	8,25	156,42
67421	213,5	238,5	8,71	165,07
67438	226,0	251,0	9,16	173,72
67445	238,5	263,5	9,62	182,37
67452	251,0	276,0	10,07	191,03
67469	263,5	288,5	10,53	199,68
67476	276,0	301,0	10,99	208,33
67483	288,5	313,5	11,44	216,98
67490	301,0	326,0	11,90	225,63

Wanddicke 36,5 cm Typ RA, nichttragend				
Art.-Nr.	für lichte W. cm	Länge cm	Gewicht kg/St.	Preis €/St.
67711	≤ 76,0	101,0	4,60	76,34
67728	88,5	113,5	5,16	85,79
67735	101,0	126,0	5,73	95,24
67742	113,5	138,5	6,30	104,68
67759	126,0	151,0	6,87	114,13
67766	138,5	163,5	7,44	123,58
67773	151,0	176,0	8,01	133,03
67780	163,5	188,5	8,58	142,48
67797	176,0	201,0	9,15	151,93
67803	188,5	213,5	9,71	161,37
67810	201,0	226,0	10,28	170,82
67827	213,5	238,5	10,85	180,27
67834	226,0	251,0	11,42	189,72
67841	238,5	263,5	11,99	199,17
67858	251,0	276,0	12,56	208,61
67865	263,5	288,5	13,13	218,06
67872	276,0	301,0	13,70	227,51
67889	288,5	313,5	14,26	236,96
67896	301,0	326,0	14,83	246,41